

defender
TRIFLES MAKE PERFECTION



GAMING CHAIR USER MANUAL

ИГРОВОЕ КРЕСЛО. РУКОВОДСТВО ПОЛЬЗОВАТЕЛЯ

WEST

ART. 64463

BLACK/RED ЧЕРНЫЙ/КРАСНЫЙ

CONTENTS:
СОДЕРЖАНИЕ:

1. Specifications	
<i>Технические характеристики</i>	3
2. Chair Parts	
<i>Комплект поставки</i>	4
3. How to assemble	
<i>Порядок сборки</i>	7
4. How to use	
<i>Регулировка кресла</i>	8
5. Backlight	
<i>Подсветка</i>	9

Attention!
Важно!

1) Verify all parts before assembly.

Перед сборкой проверьте наличие всех деталей.

2) The pictures in this guide may not look like your chair, but instruction guide is the same regardless of model.

2. Изображения представлены для общей информации и могут отличаться от реального внешнего вида деталей.

3) Do not use the chair unless all bolts and screws are tight.

Не используйте кресло до тех пор, пока не будут затянуты все болты.

4) At least every six months check all bolts and screws to ensure they are tight, when the screws and bolts are in loose position. It may cause danger or making noise.

Раз в 6 месяцев проверяйте затяжку болтов.

5) Do not use the chair as a step stool/ladder.

Не вставляйте на кресло ногами.

6) Do not use the water to clean the chair, only use dry clean to wipe the dust or use the professional leather clean tool.



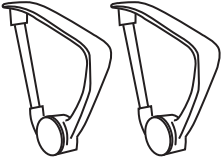

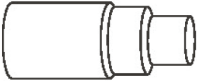
Не мойте кресло водой, используйте сухую очистку от пыли. Влажную протирку делайте только специальным средством для очистки кожи.

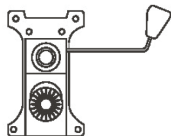
1. SPECIFICATIONS

ТЕХНИЧЕСКИЕ ХАРАКТЕРИСТИКИ

Model name <i>Название модели</i>	West
Chair color <i>Цвет</i>	Black/Red <i>Черный/Красный</i>
Chair size <i>Размер кресла</i>	Medium <i>Среднее</i>
Weight capacity <i>Максимальный вес</i>	< 120kg <i>< 120 кг</i>
Height limit <i>Максимальный рост</i>	< 1.8 m <i>< 1.8 м</i>
Foam type <i>Тип наполнителя</i>	High density foam <i>Полууретан высокой плотности</i>
Frame type <i>Материал рамы</i>	Wooden + metal steel <i>Дерево + сталь</i>
Adjustable armrests <i>Регулируемые подлокотники</i>	No, fixed armrest <i>Неподвижные подлокотники</i>
Mechanism type <i>Тип механизма</i>	Butterfly recline mechanism <i>Механизм «баттерфляй»</i>
Rocking mechanism <i>Механизм наклона</i>	Yes, 3° – 18° <i>3° – 18°</i>
Gas lift class & height <i>Класс газлифта, высота подъема</i>	Level 3, Max 100L <i>Класс 3, подъем 100 мм</i>
Base size & type <i>Крестовина, размер и материал</i>	350mm, Nylon base <i>350 мм, высокопрочный пластик</i>
Caster size & material <i>Колеса, размер и материал</i>	50mm PU casters <i>Диаметр 50 мм, высокопрочный пластик</i>
Cover material <i>Материал покрытия</i>	PVC leather, mesh <i>Винилискожа, сетка</i>
Overall dimension (W x D x H) <i>Размеры (Ш x Г x В)</i>	52x51x143-153cm <i>52x51x143-153 см</i>
Backrest dimension (W x T x H) <i>Размеры спинки (Ш x Г x В)</i>	46x3x74cm <i>46x3x74 см</i>
Seat dimension (W x D x H) <i>Размеры сиденья (Ш x Г x В)</i>	49x51x69-79cm <i>49x51x69-79 см</i>
Product weight <i>Вес кресла</i>	11.1kg <i>11.1 кг</i>

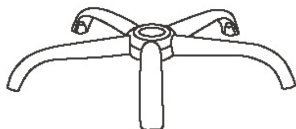
2. CHAIR PARTS
КОМПЛЕКТ ПОСТАВКИ

	<p>Part A - backrest x 1 <i>Деталь А - спинка, 1 шт</i></p>
	<p>Part B - seat x 1 <i>Деталь В - сиденье, 1 шт</i></p>
	<p>Part C - armrest x 2 (LxR) <i>Деталь С - подлокотники, 2 шт (левый и правый)</i></p>
	<p>Part D - gas lift x 1 <i>Деталь D - газлифт, 1 шт</i></p>
	<p>Part E - gas lift cover x 1 <i>Деталь E - чехол газлифта, 1 шт</i></p>



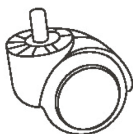
Part F - butterfly mechanism x 1

*Деталь F — механизм «Баттерфляй»,
1 шт*



Part G - star base x 1

Деталь G - крестовина, 1 шт



Part H - casters x 5

Деталь H - колёса, 5 шт







Part I - screw M6x20mm x 4

Деталь I - болт M6x20 мм, 4 шт



Part J - screw M6x25mm x 4

Деталь J - болт M6x25 мм, 4 шт

	<p>Part K - screw M6x30mm x 6 <i>Деталь К - болт М6х30 мм, 6 шт</i></p>
	<p>Part L - cap x 2 pcs <i>Деталь L - заглушка, 2 шт</i></p>
	<p>Part M - hex wrench x 1 <i>Деталь М - шестигранный ключ, 1 шт</i></p>
	<p>Part N - backlight control remote x 1 <i>Деталь N - пульт управления подсветкой, 1 шт</i></p>

Please check and ensure the following parts are in the package. If any parts are missing or not included, please call the local distributor for assistance.

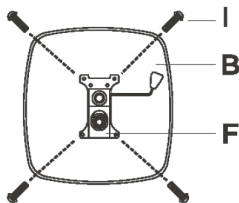
Проверьте содержимое упаковки и убедитесь в наличии компонентов. Если какой-либо из компонентов отсутствует или не включен в комплект, обратитесь по месту покупки.

3. HOW TO ASSEMBLE

ПОРЯДОК СБОРКИ

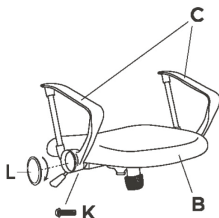
1. Fasten the butterfly mechanism F over the seat B. Use the screws I.

1. Закрепите механизм «Баттерфляй» F на нижней стороне сиденья B болтами I.



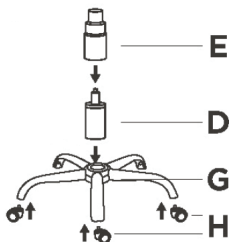
2. Fasten the armrests C with screws K on the seat B.

2. Закрепите подлокотники C болтами K на сидении B.



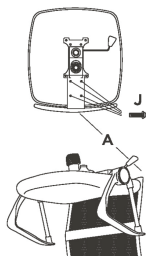
3. Push and twist the casters H into the star base G. Place the gas lift D into the star base H. Place the gas lift cover E over the gas lift D.

3. Вставьте колеса H в крестовину G до щелчка. Переверните крестовину H, вставьте в нее газлифт D и наденьте на него чехол E



4. Fasten the seat A with screws J.

4. Закрепите спинку A болтами J.



5. Place the seat on the gas lift

5. Наденьте сиденье отверстием механизма на газлифт

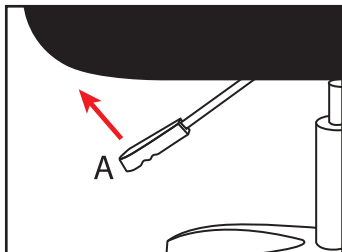


4. HOW TO USE

РЕГУЛИРОВКА КРЕСЛА

Press the handle A to change the seat height.

Нажмите на ручку A, чтобы изменить высоту сиденья.



5. BACKLIGHT *ПОДСВЕТКА*

The backlight is controlled by the remote. Connect the USB cable to the charger* with the USB port. We recommend using a power bank* which you need to store in a pocket on the back of the backrest.

Подключите USB кабель к зарядному устройству с портом USB. Рекомендуем использовать переносной аккумулятор*, который нужно хранить в кармане на задней стороне спинки.*



***Not included in the package**

**Не входит в комплект поставки.*

Control the backlight via the remote

Управляйте подсветкой при помощи пульта

1. On/Off

Вкл/выкл

14. Automatic change of effects

Автоматическая смена эффектов

13. Next effect

Следующий эффект

12. Increase brightness

Увеличить яркость

11. Reduce the speed of changing effects

Уменьшить скорость смены эффектов

10. Changing the functions of the WRGB buttons (you can switch colors in a circle with each button)

Смена функций кнопок WRGB (можно переключать цвета по кругу каждой кнопкой)

2. Increase the speed of changing effects

Увеличить скорость смены эффектов

3. Previous effect

Предыдущий эффект

4. Reduce brightness


Уменьшить яркость

5. Long press: lock the brightness buttons

Нажатие/удержание: блокировка кнопок яркости

6. Red backlight

Подсветка красным



7. White backlight

Подсветка белым

8. Green backlight

Подсветка зеленым

9. Blue backlight

Подсветка синим

WARRANTY SERVICE IS NOT EFFECTED IN THE FOLLOWING SITUATIONS:

1. Expiration of the warranty period (warranty period is settled from the date of sale to the end user).
2. Incorrect filling in of the warranty card.
3. Incorrect plug in to power grid.
4. Breach to safety of guarantee seals, fixing joint assemblies of the case; presence of elements of opening on outside and inside parts of the product.
5. If the product designed for household use was used for professional purposes.
6. Damage due to penetration of foreign objects, substances, liquids or insects inside the product.
7. Damage due to breach to normal work of supply network – 220V +/- 10%.
(except of automatic voltage regulators)
8. If the product was opened and repaired by a person unauthorized for that by the dealer.
9. Incorrect operation or careless handling.
10. Damage to the product due to natural disasters.
11. Presence of elements indicating mechanical damage (fall, hit).
12. Disability of connected devices of other producers.

ГАРАНТИЙНЫЙ РЕМОНТ НЕ ПРОИЗВОДИТСЯ В СЛЕДУЮЩИХ СЛУЧАЯХ:

1. Истечение гарантийного срока (устанавливается со дня продажи товара потребителю).
2. Неправильное заполнение гарантийного талона.
3. Неправильное подключение в электросеть.
4. Нарушение сохранности гарантийных пломб и крепежных соединений корпуса, наличие следов вскрытия на внешних и внутренних поверхностях товара.
5. Аппаратура, предназначенная для работы в бытовых условиях, использовалась в профессиональных целях.
6. Повреждения вызваны попаданием внутрь изделия посторонних предметов, веществ, жидкостей, насекомых.
7. Нарушение в работе питающей электросети — 220 В ± 10%
(кроме стабилизаторов напряжения).
8. Вскрытие и ремонт товара произведены лицом, не уполномоченным на то фирмой-продавцом.
9. Неправильная эксплуатация или небрежное обращение.
10. Повреждение изделия в результате стихийных бедствий.
11. Наличие следов механического повреждения (падение, удар).
12. Неработоспособность подключаемых устройств других производителей.

Manufacturer: Anji Jifang Furniture Co.,Ltd
Address: 4th Floor, Bada Logistics Building, Logistics Park, Sunshine Industrial Zone, Dipu Town, Anji County, Zhejiang Province, China. Made in China.
IMPORTER in EU / Importer / Dovožce / Dovožca / Maahantuoja / Importör / Importatorul / Importeur: Defender Technology OÜ, Betooni str 11, 11415, Tallinn, Estonia.

Изготовитель: Анжи Джифанг Фенича Ко., Лтд
Адрес: 4 Флор, Бада Лоджистикс Билдинг, Лоджистикс Парк, Саншайн Индастриал Зон, Дипу Таун, Анжи Каунти, Чжэцзян Провинс, Китай. Сделано в Китае.
Импортер в РФ / организация, уполномоченная на принятие претензий от потребителей: ООО "ТД Компания Дефендер" Адрес: 127030, г. Москва, ул. Суцневская, дом 27, стр. 2, помещение III, комната 3, офис 63.

Виробник: Анці Цзифанг Феніче Ко., Лтд. Адреса: 4 флор, Бада Лоджистікс Білдинг, Лоджистікс парк, Саншайн Індастріал зоун, Діпу Таун, Анці Каунті, Чжецзян Провінс.
Імпортер в Україні: ТОВ «Виробниче Підприємство "Промислові Системи"», адреса: вул. Кирилівська, 40А, м. Київ, 04080, Україна.

Производитель оставляет за собой право изменения комплектации, технических характеристик и внешнего вида товара.
При наличии механических повреждений претензии по товару не принимаются.
Гарантийный срок: 6 месяцев. Гарантійний термін: 6 місяців. Кепілдеме 6 ай.
Срок службы 6 месяцев. Термін служби 6 місяців. Қызмет мерзімі 6 ай.
Срок годности: 5 лет. Термін придатності 5 років. Жарамдылық мерзімі 5 жыл.
Зберігати в інтервалі температур від -5 до +40 градусів Цельсія та відносній вологості не більше 80%.

Дата изготовления (месяц, год) и номер партии указаны на упаковке.

www.defender-global.com